



# インターネットによる 継続手続きのご案内

お手続き可能時間	7:00 ~ 26:30 ※年末年始システムメンテナンス時間除く		
推奨環境	スマートフォン	iOS 15,16 / Safari	Android 10~12 / Google Chrome
	タブレット	iOS 15,16 / Safari	Android 10~12 / Google Chrome
	パソコン	Windows 10,11 / Google Chrome, Edge	

インターネットで団体扱自動車保険のご契約手続き（継続手続き）ができます。



## お手続きの前に

ご契約確認時に使用しますので、ご契約のお車を主に使用される方の**運転免許証**をご準備ください。

## 操作にあたって

- ・ブラウザの「戻る」ボタンはご利用いただけません。1つ前の画面にお戻りになる場合は、お手続き画面左下の「前へ」ボタンをお使いください。
- ・60分以上画面を操作しない状態が続くと、タイムアウトになります。その場合、もう一度最初からお手続きをお願いします。

※保険契約者、記名被保険者（ご契約のお車を主に使用される方）、車両所有者（ご契約のお車の所有者）、お車の変更（登録番号など）などはインターネットで変更できない項目となります。ご不明な点は取扱代理店までお問い合わせください。

約5分間の

## お客さま専用の アニメーション動画で 適切なプラン概要を 説明します。

※おすすめプランのご案内が「プラン3」のみの場合等、ご契約の内容によって、この動画を配信できない場合がございます。配信できない場合は、動画再生ボタンを押下後、エラーメッセージが表示されます。

お手続き開始時に表示されるポップアップからご覧いただけます！



※プラン確認画面上のボタンからもご覧いただけます。



## ご契約者さま専用ページにログイン！

インターネットで継続手続きいただく前に、三井住友海上の代理店ホームページから「ご契約者さま専用ページ」を登録いただく手続きがスムーズです。

### step 1 代理店ホームページからログイン



「常盤商事」で検索  
代理店ホームページからログインします。

※勧誘方針およびプライバシーポリシーに関しては上記代理店HPからご確認ください。

### step 2 ご契約者さま専用ページログイン

既にID・パスワードを取得済の方

ユーザーID（携帯電話番号またはメールアドレス）を入力して「次へ」をタップ。パスワードを入力してログインしてください。

ご契約者さま専用ページを初めて利用される方

「初めてご利用いただく方はこちら」からご本人確認、ID・パスワードをご登録いただけます。画面の説明に従い、お手続きください。

step 5  
へお進みください

step 3  
へお進みください



前回登録いただいたID・パスワードをお忘れの場合「ユーザーID・パスワードをお忘れの方はこちら」から手順をご確認ください。

### step 3 各項目を入力ください



お客さま情報の入力  
と利用規約に同意し、「次へ」を選択ください。

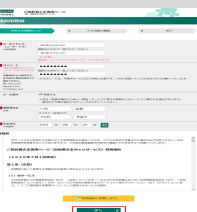


お客さま情報の内容を確認し「送信する」を選択ください。

### step 4 パスワード登録

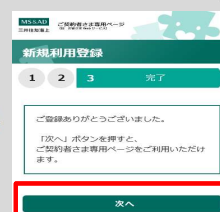


step 3 で控えたキーワードを入力し「次へ」を選択ください。



ご希望のID（メールアドレス）・パスワードを入力後、「次へ」を選択ください。「入力内容の確認」で確認し「次へ」を選択ください。

### step 5 手続き内容の選択



ご契約者さま専用ページ利用登録が完了しました。「次へ」を選択し、画面の案内に沿って初期設定を進めます。



「契約の継続手続き」から「継続手続き」ボタンを選択ください。以降、画面の案内に沿って、ご契約内容の変更等、継続のお手続きを実施ください。

【お問い合わせ先】  
常盤商事株式会社  
〒840-0812 佐賀市愛敬町7-17さぎん常盤ビル5階  
TEL 0952-25-0155  
HP <https://www.tokiwashouji.co.jp>

ご契約者さま専用ページにログインできない、  
またID・PWをお忘れの場合は、  
ログイン画面の赤枠部分をクリック！





# e-G1継続手続きをしましょう！

スマートフォンなら、どこでも手軽に  
団体扱自動車保険の継続手続きができます。

このボタンをタップ

お手続きはこちら

前回ログイン日時 2017年06月29日 13時56分



ご注意

インターネット  
でのお手続きは  
できない場合がございますので、  
お手続き前にご  
確認ください。

ポイント

お客さまのご契約が満期を迎えるにあたり、ご継続のプランをご案内しています。お手続き画面上のボタンから「おすすめプラン」をわかりやすくご説明する動画(約5分)をご覧ください。ご継続プランの検討には是非ご覧ください。

おすすめプランが5分でわかる！  
お客さま専用動画はこちら

## 1 プランの確認



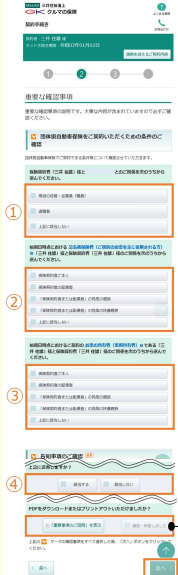
ポイント

「各プラン共通の条件」をご確認ください。表示された条件が実際と異なる場合は、共通の条件を変更からお手続きください。

ポイント

おすすめプランの内容を修正することにより、何度でも試算いただけます。プラン内容を修正いただくとこのプランに決定ボタンが再計算ボタンに変わります。再計算ボタンをタップいただくと、修正したプランに応じた保険料が表示されます。プランが決定したらこのプランに決定ボタンをタップしてください。※修正内容を初期設定に戻す場合は、変更履歴をリセットをタップしてください。

## 2 重要な確認事項



ポイント

①～④は必ずご確認ください。「団体扱自動車保険をご契約いただくための条件」に該当しない場合や「告知事項」に該当する場合は、取扱代理店までお問い合わせください。

ポイント

「重要事項のご説明」を表示から内容をご確認ください。「確認・保管しました」にチェックいただき、「次へ」をタップしてください。

## 3 ご契約内容の最終確認



ポイント

ご契約内容の最終確認です。この内容でのお申込みとなりますので、ご契約内容に間違いがないか、Step 1～Step 5について、ご確認ください。

ポイント

「記名被保険者およびその同居の親族が所有するお車の台数」をご入力ください。

ポイント

保険証券・約款の形式をお選びください。「Web閲覧のみ」をおすすめしています！

同意文をご確認後、同意いただけましたら、「上記について内容を同意のうえ申し込む」ボタンをタップしてください。

お手続き完了！

※画面はイメージのため、異なる場合があります。



# LINE連携すると便利！

事故や自然災害の発生時に、保険証券がお手元になくても、「LINE」上で契約内容の確認、事故の連絡・経過確認が可能です。

## ご契約者さま専用ページ 未登録の場合



現在ご契約の団体扱で  
すでにご加入の証券をご用意いただくとスムーズです。



QRコードを読み取るか、アカウント検索で三井住友海上のLINEアカウントを選択。「友だち追加」を行い認証画面で「同意する」をタップ



メッセージ記載のURLをタップ



「初めてご利用いただく方はこちら」をタップ

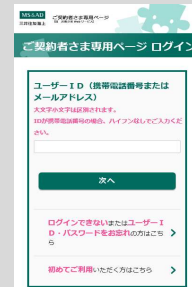


お客さま情報の入力  
※証券番号の入力が必須です。

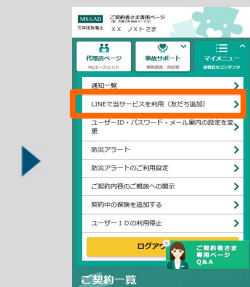


入力内容を確認したら連携完了！

## ご契約者さま専用ページ 登録済の場合




QRコードを読み取り、ご契約者さま専用ページにログイン



ホーム画面の「友だち追加」をタップ



LINEの友だち追加画面に遷移するので、「追加」をタップ。LINEのトーク画面に英数字の文字列が自動的に入力されるので、そのまま送信



連携完了！

## 連携後は簡単ログイン

1. LINEアカウント検索で三井住友海上のアカウントから「ご契約者さま専用ページ」をタップ。トーク画面に表示されるURLをタップし簡単ログイン
2. 「契約の継続手続き」から団体扱の継続手続きが可能です！



※QRコードは(株)デンソーウェブの登録商標です。



## ご注意点

<インターネットでのご契約時に変更できない主な項目>

- ・お車の変更（登録番号などもご変更いただけません）
- ・保険契約者、記名被保険者（ご契約のお車を主に使用される方）、ご契約のお車の所有者（車両所有者）の変更 など

また、満期日直前の事故や満期日直前の車両入替など、ご契約内容の変更があると、インターネットでお手続きいただけない場合もございます。

◆お手数ですが、ご不明な点は取扱代理店までお問い合わせください。



## Q & A

Q1.インターネットによる契約手続きはいつまでできますか？

A1.満期日の前日までお手続きいただけます。

Q2.車を買換える場合、インターネットによる契約手続き時にあわせて手続きできますか？

A2.インターネットによる契約手続きでは、お車の変更はお手続きいただけません。お手数ですが、取扱代理店までご連絡ください。



## お問い合わせは

取扱代理店



## e-G1 ご契約手続きガイド (継続手続き)

インターネットで団体扱自動車保険のご契約手続き  
(継続手続き)ができます。是非ご利用ください！


<お手続き可能時間> 7:00~26:30

※年末年始システムメンテナンス時間除く

<推奨環境>

	OS	ブラウザ
スマートフォン タブレット	ios 15,16 / Android10.0~12.0	Safari / Google Chrome
パソコン	Windows10,11	Google Chrome / Edge

## お手続きの前に

- ◆  ご契約のお車を主に使用される方の運転免許証をご準備ください。

## 操作にあたって

- ◆ ブラウザの「戻る」ボタンはご利用いただけません。1つ前の画面にお戻りになる場合は、お手続き画面左下の  ボタンをお使いください。

- ◆ 60分以上画面を操作しない状態が続くと、タイムアウトになります。その場合、お手数ですが、もう一度最初からお手続きをお願いします。



# スマートフォン版 どこでも手軽にご継続手続きができます！




**ポイント**  
インターネットでお手続きいただけ  
ない場合がございますので、お手続  
き前にご確認ください。



**ポイント**  
「各プラン共通の条件」をご確認  
ください。表示された条件が実際と異  
なる場合は  
共通の条件を変更  
↑このボタンからお手続きください。

**ポイント**  
おすすめプランを修正することによ  
り、何度でも試算いただけます。プ  
ラン内容を修正いただくと  
このプランに決定 ボタンが 再計算  
ボタンに変わります。再計算 ボタンをタップいただくと、  
修正したプランに応じた保険料が表  
示されます。プランが決定したら  
このプランに決定 ボタンをタップして  
ください。  
※修正内容を初期設定に戻す場合は  
変更内容をリセット ボタンをタップして  
ください。

## 2. 重要な確認事項



**ポイント**  
①～④は必ずご選択ください。  
「団体扱自動車保険をご契約  
いただくための条件」に該当  
しない場合や「告知事項」に  
該当する場合は、取扱代理店  
までお問い合わせください。

**ポイント**  
をタップし、内容をご確認  
ください。「確認・保管理した」に  
チェックいただき、  
ボタンをタップしてください。

## 3. ご契約内容の最終確認



**ポイント**  
ご契約内容の最終確認です。  
この内容でのお申込みとなりますので、  
ご契約内容に間違いがないか、  
Step 1～Step 5について、ご  
確認ください。

**ポイント**  
「記名被保険者およびその同居の親  
族が所有するお車の台数」をご入力  
ください。

**ポイント**  
保険証券・約款の形式をお選び  
ください。  
「Web閲覧のみ」をおすすめ  
しています！

同意をご確認後、同意いただけ  
ましたら、「上記について内容  
を同意のうえ申し込む」ボタ  
ンをタップ

# お手続き完了！

# パソコン・タブレット版 ご自宅や勤務先からご継続手続きができます！



**ポイント**  
インターネットで  
お手続きいただけ  
ない場合がございますので、お手続  
き前にご確認くだ  
さい。



**ポイント**  
おすすめプランを修正する  
ことにより、何度でも  
試算いただけます。プ  
ラン内容を修正いた  
だくと、修正したプ  
ランに応じた保険料  
が表示されます。  
プランが決定したら  
このプランに決定 ボタンをクリ  
ック (タップ) して  
ください。  
※修正内容を初期設定  
に戻す場合は、  
変更内容をリセッ  
ト ボタンをクリ  
ック (タップ) して  
ください。

**ポイント**  
「各プラン共通の条件」を  
ご確認ください。  
表示された条件が実際と異なる  
場合はこのボタンからお手続き  
ください。  
共通の条件を変更

## 2. 重要な確認事項



**ポイント**  
①～④は必ずご選択ください。  
「団体扱自動車保険をご契約  
いただくための条件」に該当  
しない場合や「告知事項」に  
該当する場合は、取扱代理店  
までお問い合わせください。

ををクリック  
(タップ) し、内容をご確認  
ください。「確認・保管理した」  
にチェックいただき、  
ボタンをクリック (タップ)  
してください。

## 3. ご契約内容の最終確認



**ポイント**  
ご契約内容の最終確認です。  
この内容でのお申込みとなります  
ので、ご契約内容に間違いがない  
か、Step 1～Step 5について、  
ご確認ください。

**ポイント**  
「記名被保険者およびその同居の親  
族が所有するお車の台数」をご  
入力ください。

**ポイント**  
保険証券・約款の形式をお選び  
ください。  
「Web閲覧のみ」をおすすめ  
しています！

同意をご確認後、同意いただけ  
ましたら、「上記について内容  
を同意のうえ申し込む」ボタ  
ンをクリック (タップ)

# お手続き完了！

※画面はイメージのため、多少異なる場合があります。